

WJ-X19 Type-III ケース収納方法

■モニター囲い&ポール

モニター囲い2枚と緩衝材をケースのフタに面ファスナーで固定します。

通常時使うポール2本も面ファスナーで固定します。

■モニター ②

もう1台のモニターを脚を上にして、モニター①と90度回転させ、背面パネルの張り出た方を、向かって右側にして置きます。

■モニター ①


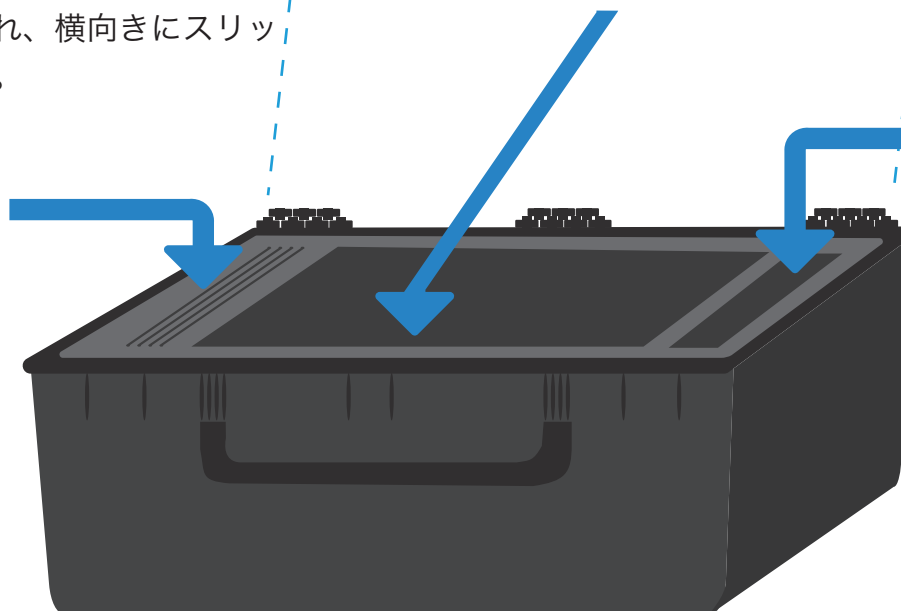
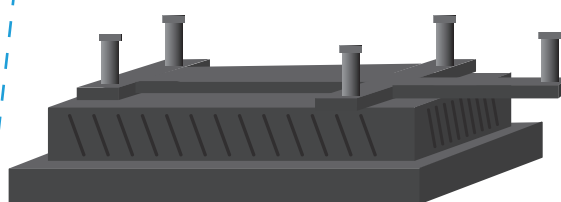
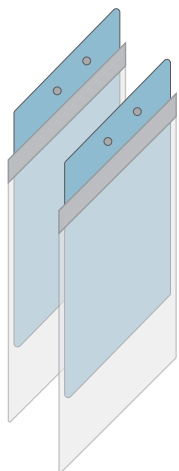
モニターを1台、液晶面に緩衝材を置き、脚を下に向けて置きます。

■延長用ポール

延長用ポールをケース底面の溝に合わせて収納します。(2本収納)

■ハーフガラス

不織布の袋に入れ、横向きにスリットに収納します。



■ガラス留め具

ビニールケースに、一つずつ入れて、収納します。